

ヨコハマトリエンナーレ 2017

車椅子やベビーカーで来場する方のためのアクセスガイド


みなとみらい線みなとみらい駅から横浜美術館まで




©OpenStreetMap

【参考】コース付近の多目的トイレの場所

- ・みなとみらい駅改札口内
- ・ランドマークプラザ（1～5階）
- ・MARKIS みなとみらい（B4・B2・B1・1～5階）
- ・横浜美術館（2・3階）
- ・コレットマーレ（2・3・4階）
- ・ランドマークタワー（1・3・5階）



中央付近の車両に乗車します。みなとみらい駅についたら、プラットフォームからエレベーターで改札階に上がり、改札を出て右奥へ進みます。



マークイズみなとみらい連絡口に進みます。



南エレベーターで1階まであがります。
※午前10時以降のみ運転



MARK IS みなとみらい店内を左に進みます。


5 1F



上記フロア図の右上部分から、オレンジ色の矢印に沿って進み、屋外に出ます。



右奥に進みます。



美術館正面へは、公園中央ステージ脇のスロープからお進みください。

制作協力：横浜市車椅子の会、“ハマトリーツ！”（横浜トリエンナーレサポーター）
 参考：横浜美術館バリアフリーマップ（横浜美術館ビジターサービスボランティア作成）
 制作：横浜トリエンナーレ組織委員会 www.yokohamatriennale.jp